



AEROPUERTO INTERNACIONAL
BENITO JUÁREZ
CIUDAD DE MÉXICO

AUTENTICACIÓN
LABORAL



Autenticación Laboral

PASOS

1. →

Dar clic en **“Autenticación Laboral”**, podrá observar la leyenda debajo **“Sin verificar”**.





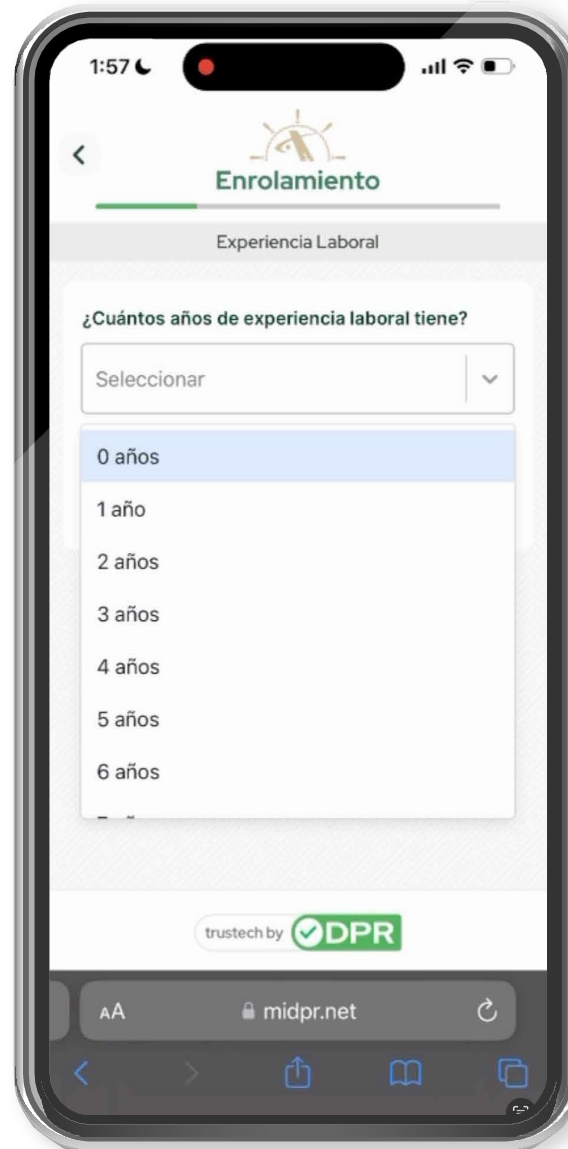
2.

Seleccionar si cuenta o no con su último **recibo de nómina**.
O si cuenta con **contrato individual** y **carta compromiso**

3.

Completar 3 procesos:

- a. Experiencia Laboral:**
Seleccionar los años de experiencia laboral.



1:57

Enrolamiento

Historial Laboral

Puesto

Nombre del puesto

Organización

Nombre de la organización

Trabajo actual
Selecciona esta opción si este es su trabajo actual.

Inicio

YYYY-MM-DD

trustech by **DPR**

midpr.net

b. Historial Laboral:

Ingresa la última o **últimas 3 actividades laborales**, empezando desde la más reciente hasta la más antigua.

Nota: Para agregar dar clic en agregar actividad.

2:00

Comprobante de Ingreso

Comprobante

Recibo de nómina

Esquema

Quincenal

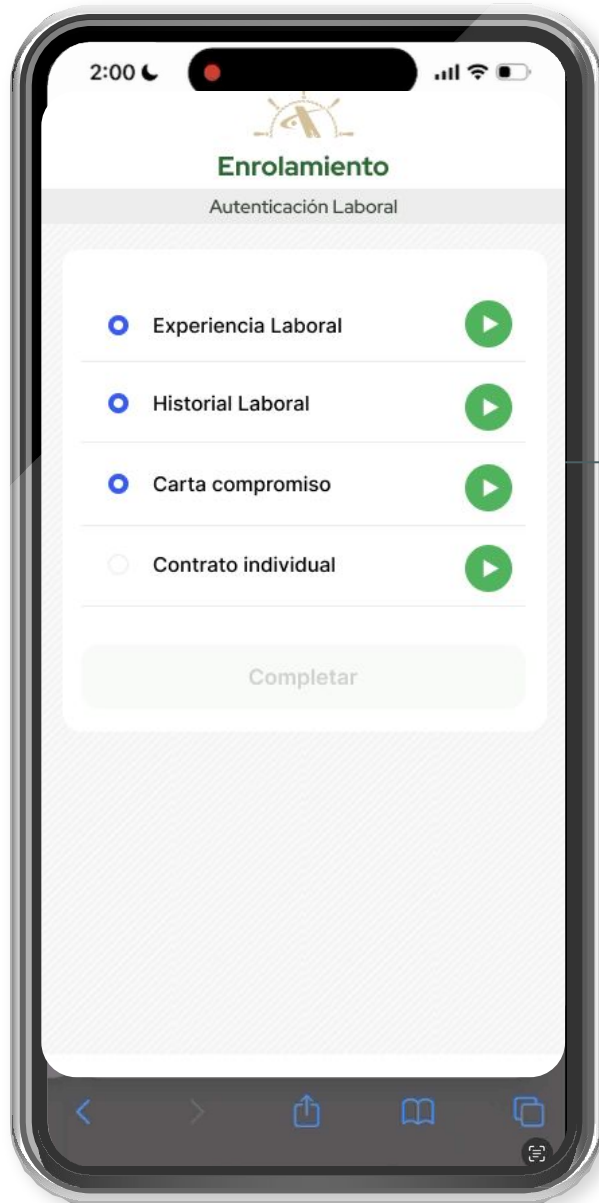
Continuar

trustech by DPR

midpr.net

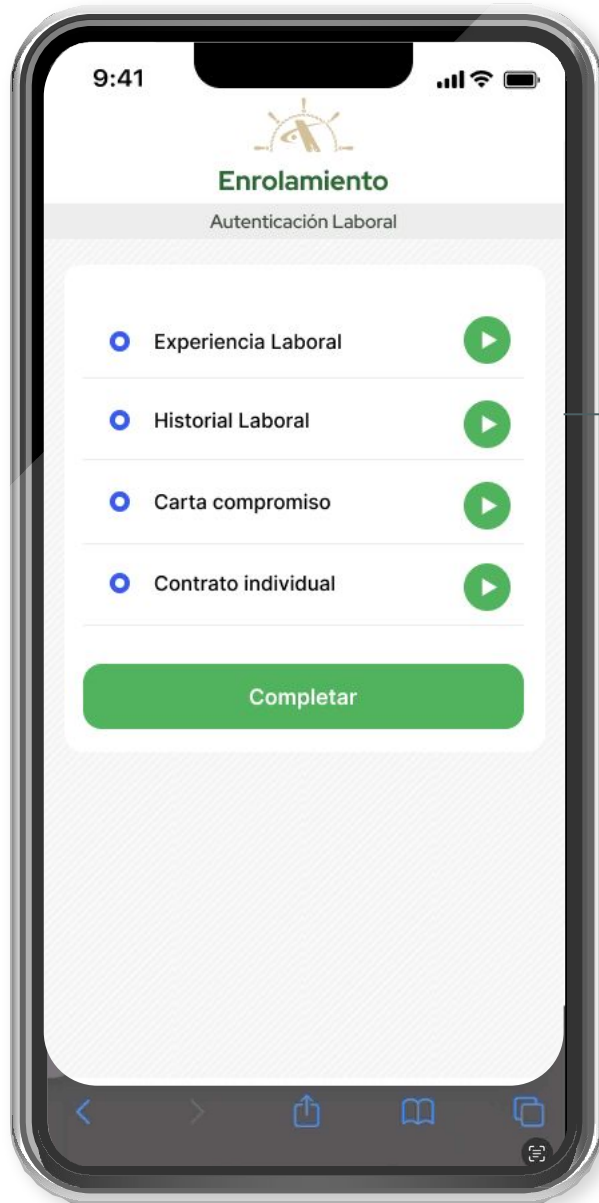
c. Comprobante de Ingreso:

- i. Aceptar **términos y condiciones**
- ii. Seleccionar **tipo de comprobante**
- iii. Seleccionar esquema de **nómina**
- iv. Cargar **recibo de nómina**



Carta Compromiso:

- i. Documento menor a **10mb**

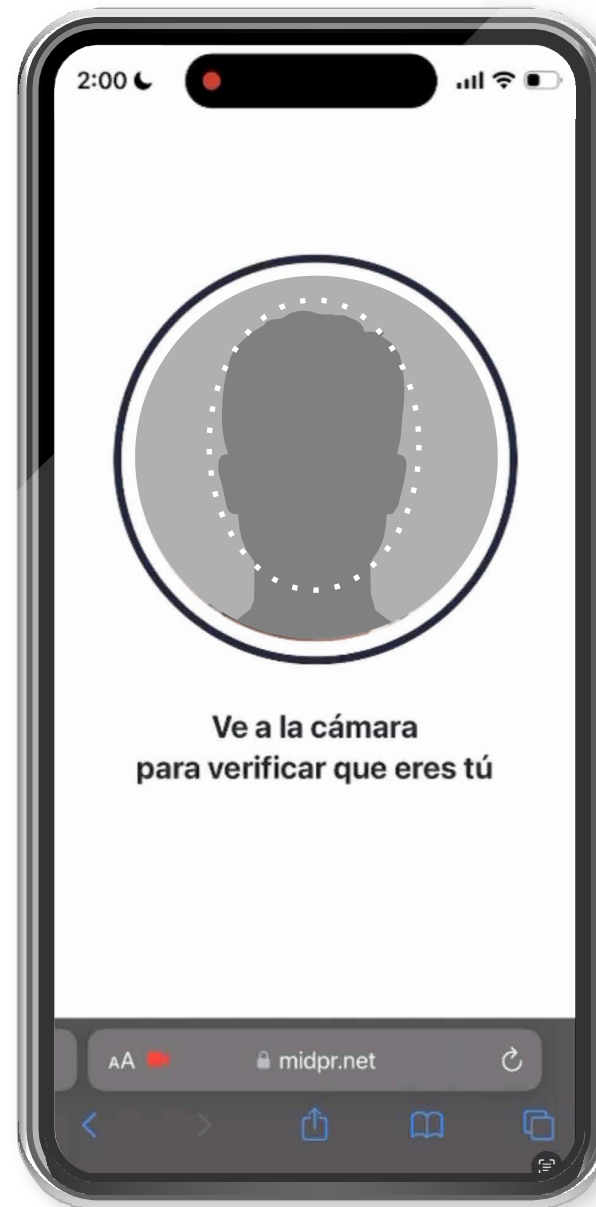


Contrato Individual

- i. Documento menor a **10mb**

4.

Al terminar los procesos autenticarse por medio del **biométrico con Fotografía (Selfie)** y completar el proceso.





AEROPUERTO INTERNACIONAL
BENITO JUÁREZ
CIUDAD DE MÉXICO



ESCANEA
EL VIDEO

